

Centro Social



Anexo ao Balanço e à Demonstração de Resultados 2025

Elaborado por: Isabel Esteves de Amorim Sousa

Aprovado por: *Isabel Esteves de Amorim Sousa*

Data de aprovação: 2026/03/30

Handwritten signatures and initials:
 Sousa
 [Signature]
 [Signature]
 Augusto
 [Signature]

Índice

1.	Identificação da Entidade	Pag. 2
2.	Referencial contabilístico de preparação das demonstrações financeira	Pag. 2
2.1	Enquadramento	Pag. 2
2.2	Contas do Balanço e da D.R. cujos conteúdos não sejam comparáveis com os do exercício anterior	Pag. 3
3.	Principais políticas contabilísticas	Pag. 3
3.1	Bases de Apresentação	Pag. 3
3.2	Bases de mensuração usadas na preparação das demonstrações financeiras	Pag. 3
4.	Políticas contabilísticas, alterações nas estimativas contabilísticas e erros	Pag. 6
4.1	Alterações de políticas contabilísticas	Pag. 6
4.2	Alterações nas estimativas contabilísticas	Pag. 6
4.3	Erros materiais de períodos anteriores	Pag. 6
5.	Ativos Fixos Tangíveis	Pag. 6
5.1	Vidas úteis e taxas de depreciação usadas	Pag. 6
5.2	Movimentos dos ativos fixos tangíveis	Pag. 7
6.	Ativos Fixos Intangíveis	Pag. 8
6.1	Vidas úteis e taxas de depreciação usadas para ativos fixos intangíveis com vida útil finita	Pag. 8
6.2	Movimentos dos ativos fixos intangíveis	Pag. 9
7.	Locações	Pag. 10
8.	Custo de empréstimos obtidos	Pag. 10
9.	Inventários	Pag. 10
9.1	Políticas contabilísticas e forma de custeio usada	Pag. 10
9.2	Quantia total escriturada de inventários e quantia escriturada em classificações apropriadas	Pag. 11
10.	Réditos	Pag. 11
11.	Provisões, passivos Contingentes e ativos contingentes	Pag. 11
12.	Subsídios e outros apoios do governo	Pag. 12
13.	Efeitos de alterações em taxas de câmbio	Pag. 12
14.	Impostos sobre o rendimento	Pag. 12
15.	Benefícios dos empregados	Pag. 13
16.	Divulgações exigidas por outros diplomas legais	Pag. 13
17.	Outras informações	Pag. 13
17.1	Investimentos Financeiros	Pag. 13
17.2	Situações de incumprimento para empréstimos contraídos reconhecidos à data do balanço	Pag. 14
17.3	Cientes e Utentes	Pag. 14
17.4	Outras contas a receber	Pag. 14
17.5	Diferimentos	Pag. 14
17.6	Outros Ativos Financeiros	Pag. 15
17.7	Caixa e Depósitos Bancários	Pag. 15
17.8	Fundos Patrimoniais	Pag. 15
17.9	Fornecedores	Pag. 15
17.10	Estado e outros entes públicos	Pag. 16
17.11	Outras contas a receber e a pagar	Pag. 16
17.12	Outros Passivos Financeiros	Pag. 16
17.13	Fornecimentos e Serviços Externos	Pag. 17
17.14	Outros Rendimentos e Ganhos	Pag. 17
17.15	Outros Gastos e Perdas	Pag. 17
17.16	Resultados Financeiros	Pag. 18
17.17	Número médio de utentes por resposta social	Pag. 18
17.18	Acontecimentos após data de Balanço	Pag. 18

STP
Soares
21
Aud. P. J. 20

Nota Introdutória:

As notas abaixo descritas respeitam a ordem estabelecida na portaria nº 105/2011.
Os valores são representados em euros.

1. Identificação da Entidade:

O Centro Social e Paroquial do Vale, Instituição Particular de Solidariedade Social, sem fins lucrativos, com sede social no lugar da Igreja, freguesia do Vale, concelho de Arcos de Valdevez, contribuinte nº 502 241 985, foi constituída em 1987 sob a forma jurídica de Pessoa Coletiva Religiosa, registada no livro 4 das fundações de Solidariedade Social sob o número 68/89 conforme despacho da Segurança Social de 20 de setembro de 1993.

Tem como atividade principal “Atividades de Apoio Social para pessoas idosas c/ Alojamento” (CAE: 87301) e como atividades secundárias “Atividades de Apoio Social para pessoas idosas s/ alojamento” (CAE: 88101), “Outras atividades de apoio social sem alojamento” (CAE: 88900) e “Educação Pré-Escolar” (CAE: 85100).

2. Referencial contabilístico de preparação das demonstrações financeiras:

2.1 Enquadramento

As demonstrações financeiras do exercício foram elaboradas no pressuposto da continuidade das operações a partir dos livros e registos contabilísticos da entidade e de acordo com a norma contabilística e de relato financeiro para as entidades do setor não lucrativo (NCRF-ESNL) aprovado pelo Decreto-Lei nº 36-A/2011, de 09 de Março. No Anexo II do referido Decreto, refere que o Sistema de Normalização para Entidades do Setor Não Lucrativo é composto por:

- Bases para a Apresentação das Demonstrações Financeiras (BADF);
- Modelos de Demonstrações Financeiras (MDF) – Portaria nº 105/2011 de 14 de março;
- Código de Contas (CC) – Portaria nº 106/2011 de 14 de março;
- NCRF-ESNL – Aviso nº 6726-B/2011 de 14 de março;
- Normas Interpretativas (NI)

Arco S.M.P.
Arco
Arco
Arco

A adoção da NCRF-ESNL ocorreu pela primeira vez em 2012, pelo que à data da transição do referencial contabilístico anterior (Plano de Contas das Instituições Particulares de Solidariedade Social) para este normativo é 1 de janeiro de 2011, conforme o estabelecido no 5 Adoção pela primeira vez da NCRF-ESNL.

Assim, a Entidade preparou o Balanço de abertura de 1 de janeiro de 2012 aplicando as disposições previstas na NCRF-ESNL. As Demonstrações Financeiras de 2011 que foram preparadas e aprovadas, de acordo com o referencial contabilístico em vigor naquela altura, foram alteradas de modo a que haja comparabilidade com as Demonstrações Financeiras de 2011.

O montante total de ajustamento à data da transição reflete a diferença ocorrida nas Demonstrações Financeiras devido à adoção da NCRF-ESNL. Estes ajustamentos estão evidenciados em “Resultados Transitados”. Assim, os efeitos provenientes da adoção do novo referencial contabilístico à data da transição (1 de janeiro de 2011) foram registados em “Fundos Patrimoniais”.

2.2 Contas do Balanço e da Demonstração de Resultados cujos conteúdos não sejam comparáveis com os do exercício anterior

Nada a observar.

3. Principais políticas contabilísticas:

As principais políticas contabilísticas aplicadas pela Entidade na elaboração das Demonstrações Financeiras foram as seguintes:

3.1 Bases de Apresentação

As Demonstrações Financeiras foram preparadas de acordo com as Bases de Apresentação das Demonstrações Financeiras (BADF)

3.2 Bases de mensuração usadas na preparação das demonstrações financeiras

- Ativos Tangíveis

José SMP
Adriano
Er

Os ativos fixos tangíveis encontram-se registados ao custo de aquisição ou de produção, deduzido das depreciações e das perdas por imparidade acumuladas.

As depreciações são calculadas quando o ativo estiver disponível para uso, pelo método de linha reta (quotas constantes) em conformidade com o período de vida útil estimado para cada grupo de itens, utilizando-se para o efeito as taxas definidas na portaria 737/81, de 29 de Agosto para bens adquiridos antes de 01 de Janeiro de 1989, no decreto regulamentar 2/90 de 12 de Janeiro para bens adquiridos entre 01 de Janeiro de 1989 e 31 de Dezembro de 2009 e no decreto regulamentar 25/2009 de 14 de Setembro para bens adquiridos após 01 de Janeiro de 2010.

As taxas de depreciação utilizadas correspondem aos seguintes períodos de vida útil estimada:

Rúbricas	Anos de vida útil
Edifícios e Outras Construções	10-50
Equipamento Básico	4-8
Equipamento de Transporte	4-5
Ferramentas e Utensílios	3-8
Equipamento Administrativo	4-6
Outros Ativos Fixos Tangíveis	1-8

As mais ou menos-valias resultantes da venda ou abate de ativos fixos tangíveis são determinadas pela diferença entre o preço de venda e o valor líquido contabilístico da data de alienação/abate, sendo registadas na demonstração dos resultados nas rúbricas “Outros Rendimentos e Ganhos” ou “Outros Gastos e Perdas” consoante se trate de mais ou menos valias.

- Ativos Intangíveis

Os ativos fixos intangíveis encontram-se registados ao custo de aquisição deduzido das depreciações e de eventuais perdas por imparidade acumuladas. Estes ativos só são reconhecidos se for possível que deles advenham benefícios económicos futuros para a entidade, sejam por ela controláveis e se possa mensurar com fiabilidade o seu valor. São amortizáveis a

S.M.P.
Adm. Geral

partir do momento em que se encontrem em uso pela aplicação do método da linha reta (quotas constantes) em conformidade com o período de vida útil estimado, o qual corresponde genericamente a três anos.

Rúbricas	Anos de vida útil
Programas de Computador	3-6

- Contratos de locação financeira

A classificação das locações (financeiras ou operacionais) é feita de acordo com a substância e conteúdo dos contratos e não de acordo com a forma dos mesmos. Nas locações financeiras, o valor dos bens é registado no balanço como ativo, sendo a correspondente responsabilidade registada como passivo, na rúbrica de "Financiamentos obtidos". Os juros incluídos nos pagamentos mínimos e a depreciação/ amortização do ativo são registados como gastos da demonstração dos resultados por natureza do período a que respeitam.

- Subsídios do Governo

Os subsídios do governo apenas são reconhecidos quando existam garantias de que a entidade cumprirá as condições estipuladas para a sua concessão e que os mesmos irão ser recebidos. No caso dos subsídios relacionados com rendimentos, são reconhecidos na rúbrica "Subsídios à Exploração" do período a que se referem, independentemente da data do seu recebimento.

Já os subsídios não reembolsáveis relacionados com ativos fixos tangíveis depreciáveis e ou ativos intangíveis com vida útil finita são inicialmente reconhecidos no capital próprio na rúbrica "Outras variações no capital próprio", sendo subsequentemente reconhecidos na demonstração dos resultados numa base sistemática e racional nos períodos contabilísticos considerados necessários para balanceá-los com os gastos (depreciações) com eles relacionados. Os subsídios relacionados com ativos tangíveis não depreciáveis e ativos intangíveis com vida útil infinita são mantidos no capital próprio, e o seu tratamento fiscal, quando aplicável, decorre da aplicação do disposto no artigo 22º. do CIRC.

- Inventários

Considerações incluídas na respetiva nota (nota 9).

- Propriedades de Investimento

Nada a observar.

SMP
Lousa
P. 21
A. B. G. D. O.

- Saldos e Transações em moeda estrangeira

Nada a observar.

- Outras políticas contabilísticas relevantes

Nada a observar.

4. Políticas contabilísticas, alterações nas estimativas contabilísticas e erros:

4.1 Alterações de políticas contabilísticas

Não houve alterações nas políticas contabilísticas, designadamente as de:

- a) Alteração da natureza;
- b) Ajustamento relacionado com o período corrente.

4.2 Alterações nas estimativas contabilísticas

Não houve alterações nas estimativas contabilísticas, designadamente as de:

- a) Alteração da natureza;
- b) Ajustamento relacionado com o período corrente.

4.3 - Erros materiais de períodos anteriores

Não houve erros materiais de períodos anteriores com impacto das Demonstrações Financeiras.

5. Ativos Fixos Tangíveis:

5.1 - Vidas úteis e taxas de depreciação usadas:

Rúbricas	Anos de vida útil	Taxas de depreciação
Edifícios e Outras Construções	10-50	2% 10%
Equipamento Básico	4-8	12,5% - 25%
Equipamento de Transporte	4-5	20% - 25%
Ferramentas e Utensílios	3-8	12,5% - 33%
Equipamento Administrativo	4-6	16,66% - 25%
Outros Ativos Fixos Tangíveis	1-8	100% - 33,33%

Snp
Escolas
Alameda

5.2 - Movimentos dos ativos fixos tangíveis

Rúbrica	Bens do Dom. Público	Bens Patrim. Histor./Cult.	Terrenos e Rec. Naturais	Edifícios O. Construções	Equip. Básico	Equipam. Transporte	Equip. Administr.	Ativos biológicos	Outros A. Fixos	Totais
Anos de Vida Útil	-----	-----	-----	10-50	4-8	4-5	4-6	-----	1-8	-----
Índice do Período										
Valor bruto contabilístico	0,00	0,00	1.484,67	634.615,03	65.855,20	111.933,15	44.315,29	0,00	75.192,65	933.395,99
Depreciações Acumuladas	0,00	0,00	0,00	245.650,74	65.177,56	102.746,05	43.563,98	0,00	71.802,90	528.941,23
Investimentos em curso	0,00	0,00	0,00	0,00	0,00	0,00	0,00	0,00	0,00	0,00
Perdas por imparidades	0,00	0,00	0,00	0,00	0,00	0,00	0,00	0,00	0,00	0,00
Valor Líquido	0,00	0,00	1.484,67	398.640,66	677,64	9.187,10	751,31	0,00	3.389,75	404.454,76
Valores Período										
Aquisições	0,00	0,00	0,00	0,00	0,00	0,00	429,76	0,00	32.951,33	7.762,91
Investim. em curso/aquisições	0,00	0,00	0,00	0,00	0,00	0,00	0,00	0,00	0,00	0,00
Alienações/Abates/Regularizações	0,00	0,00	0,00	0,00	0,00	0,00	0,00	0,00	0,00	0,00
Revalorizações										
Depreciações do período	0,00	0,00	0,00	9.676,37	614,75	9.187,10	735,79	0,00	7.369,08	27.583,10
Perdas por imparidades										
Outras Alterações/Regul.Deprec.	0,00	0,00	0,00	0,00	0,00	0,00	0,00	0,00	0,00	0,00
Ativos detidos para venda										
Final do período										
Valor bruto contabilístico	0,00	0,00	1.484,67	634.615,03	65.855,20	111.933,15	44.745,05	0,00	108.143,98	966.777,08
Depreciações Acumuladas	0,00	0,00	0,00	255.327,11	65.792,32	111.933,15	44.299,77	0,00	79.171,98	556.524,33
Investimento em curso	0,00	0,00	0,00	0,00	0,00	0,00	0,00	0,00	0,00	0,00
Perdas por imparidades acumul.	0,00	0,00	0,00	0,00	0,00	0,00	0,00	0,00	0,00	0,00
Valor Líquido Final Período	0,00	0,00	1.484,67	379.287,92	62,89	0,00	445,28	0,00	28.972,00	410.252,75

P

- Divulgações gerais

Ver nota 3.1

- Restrições de titularidade e ativos fixos tangíveis que sejam dados como garantia de passivos

Nada a observar.

- Compromissos contratuais para aquisição de ativos fixos tangíveis


Nada a observar.

6. Ativos Fixos Intangíveis:

- Divulgações gerais

6.1 -Vidas úteis ou taxas de depreciação usadas para ativos fixos intangíveis com vida útil finita:

Rúbricas	Anos de vida útil	Taxas de depreciação
Programas de Computador	3-6	16,66% - 33,33%



6.2 - Movimentos dos ativos fixos intangíveis

Rúbrica	Bens do Dom. Público	Goodwil	Proj. Desenvolvimento	Programas Computador	Propriedade Industrial	Outros A. Fixos	Totais
Anos de Vida Útil	-----	-----	-----	3-4	3-5	-----	-----
Início do Período							
Valor bruto contabilístico	0,00	0,00	0,00	2.645,93	0,00	0,00	2.645,93
Depreciações Acumuladas	0,00	0,00	0,00	2.645,93	0,00	0,00	2.645,93
Perdas por imparidades	0,00	0,00	0,00	0,00	0,00	0,00	0,00
Valor Líquido	0,00	0,00	0,00	0,00	0,00	0,00	0,00
Valores Período							
Aquisições	0,00	0,00	0,00	0,00	0,00	0,00	0,00
Alienações/Abates/Regularizações	0,00	0,00	0,00	0,00	0,00	0,00	0,00
Revalorizações							
Depreciações do período	0,00	0,00	0,00	0,00	0,00	0,00	0,00
Perdas por imparidades							
Outras Alterações/Regul. Deprec.	0,00	0,00	0,00	0,00	0,00	0,00	0,00
Ativos detidos para venda							
Final do período							
Valor bruto contabilístico	0,00	0,00	0,00	2.645,93	0,00	0,00	2.645,93
Depreciações Acumuladas	0,00	0,00	0,00	2.645,93	0,00	0,00	2.645,93
Perdas por imparidades acumuladas	0,00	0,00	0,00	0,00	0,00	0,00	0,00
Valor Líquido Final Período	0,00	0,00	0,00	0,00	0,00	0,00	0,00



Handwritten signatures and initials:
 Sousa S.M.P.
 H
 André G. Santos

- Quantia de compromissos contratuais para aquisição de ativos Intangíveis

Nada a observar.

- Quantia agregada do dispêndio de pesquisa e desenvolvimento reconhecido como um gasto durante o período

Nada a observar.

- Incentivos públicos relacionados com a proteção ambiental, recebidos ou atribuídos à entidade, com especificação das respetivas condições

Nada a observar.

- Dispêndios de carácter ambiental capitalizados durante o período

Nada a observar.

- Dispêndios de carácter ambiental imputados a resultados

Nada a observar.

7. Locações:

Nada a observar.

8. Custo de empréstimos obtidos:

Os encargos financeiros relacionados com empréstimos obtidos são usualmente reconhecidos como gastos à medida que são incorridos.


Descrição	2025		2024	
	Corrente	Total	Corrente	Total
Contas caucionadas	0,00	0,00	0,00	0,00
Locações financeiras	0,00	0,00	0,00	0,00
Financiamentos Obtidos (Passivo não Corrente)	109 157,88	109 157,88	134 842,14	134 842,14
Total	109 157,88	109 157,88	134 842,14	134 842,14

9. Inventários:

9.1 Políticas contabilísticas e forma de custeio usada

A entidade adota como método de custeio dos inventários o custo médio ponderado ou o FIFO (first in, first out).

Não houve outras políticas contabilísticas adotadas na mensuração dos inventários.

Assinado

 Assinado

9.2 Quantia total escriturada de inventários e quantia escriturada em classificações apropriadas

Em 31 de dezembro de 2025 a rúbrica “Inventários” apresentava os seguintes valores:

Movimentos	Mercadorias	Matérias-Primas Subs. e de Cons	Ativos Biológicos	Totais
Existências Iniciais (1-01-2025)	0,00	2.538,76	0,00	2.537,76
Compras	0,00	52.014,02	0,00	52.014,02
Autoconsumos	0,00	0,00	0,00	0,00
Regularizações de Existências	0,00	3.661,33	0,00	3.661,33
Existências Finais (31-12-2025)	0,00	2.311,21	0,00	2.311,21
Custo de Exercício	0,00	55.902,90	0,00	55.902,90

Nada mais a observar relativamente aos inventários.

10. Réditos:

- Quantia de cada categoria significativa de rédito reconhecida durante o período

Rédito	Importância		Notas
	Ano 2025	Ano 2024	
Vendas	0,00	0,00	
Prestação de Serviços	333.210,61	318.844,87	
Quotas dos utilizadores (Matr./Mensalidades)	231.703,48	235.287,44	
Internamentos, consultas e outros	81.830,13	65.563,92	
Outras prestações de Serviços	19.677,00	17.993,51	
Trabalhos para a própria entidade	0,00	0,00	
Royalties	0,00	0,00	
Juros	0,00	0,00	
Dividendos	0,00	0,00	
Ativos biológicos	0,00	0,00	

Nada mais a observar relativamente aos réditos.

11. Provisões, passivos Contingentes e ativos contingentes

Apresenta-se, no quadro seguinte, os movimentos das provisões ocorridas no exercício:

Rúbricas	Saldo Inicial	Aumentos e Reforços	Usados/Revertidos	Reposição e Anulação	Saldo Final
Garantias Clientes	0,00	0,00	0,00	0,00	0,00
Processos Judiciais	0,00	0,00	0,00	0,00	0,00
Acidentes de Trabalho	0,00	0,00	0,00	0,00	0,00
Matérias Ambientais	0,00	0,00	0,00	0,00	0,00
Contratos Onerosos	0,00	0,00	0,00	0,00	0,00
Reestruturação	0,00	0,00	0,00	0,00	0,00
Específicas do Sector	0,00	0,00	0,00	0,00	0,00
Outras Provisões	0,00	0,00	0,00	0,00	0,00
Totais Provisões	0,00	0,00	0,00	0,00	0,00

S.M.O.
João
Ala
Auditor

12. Subsídios e Outros Apoios do Governo:

Apresenta-se, nos quadros seguintes, o movimento dos subsídios ocorridos no exercício:

Subsídio/Comparticipação/ Apoio	Natureza	Ano 2025			
		Passivo (Diferiment os)	Conta SNC	Demonstr. Resultados	Conta SNC
Subsídios à Exploração					
Subsídios do ISS, IP-Resp. Sociais	Subs. Explor..	0,00	-----	319.600,01	7511
Apoio IEFP- Apoio Ins. Emprego	Subs. Pessoal	0,00	-----	14.020,32	7512
Apoio Banco Alimentar – G.Aliment	Doações	0,00	-----	2.145,17	7514
Doações e Heranças	Doações	0,00	-----	15.939,07	7531
Subsídios Autarquia	Subsídio	0,00	-----	6.000,00	7511
Apoio IAPMEI - Pessoal	Subs. Pessoal	0,00	-----	0,00	7512
Soma (1)		0,00	-----	364.907,58	-----
Subsídios ao Investimento					
PIDDAC – Centro de Dia	Subs.Investim.	0,00	-----	0,00	-----
Subsídios de Outras Entidades	Subs.Investim.	289.408,34	593	8.604,49	78832
Subsídio Adaptar Social +	Subsídio	0,00	-----	0,00	78834
Soma (2)		289.408,34	-----	8.604,49	-----
Subsídios Formação					
IGFSS/POPH-F. p/a inclusão Proj	Subs. Formaç.	0,00	2829	0,00	78833
Soma (3)		0,00		0,00	-----
Totais		289.408,34		373.512,07	

Subsídio/Comparticipação/ Apoio	Natureza	Ano 2024			
		Passivo (Diferiment os)	Conta SNC	Demonstr. Resultados	Conta SNC
Subsídios à Exploração					
Subsídios do ISS, IP-Resp. Sociais	Subs. Explor..	0,00	-----	283.876,78	7511
Apoio IEFP- Apoio Ins. Emprego	Subs. Pessoal	0,00	-----	19,79	7512
Apoio Banco Alimentar – G.Aliment	Doações	0,00	-----	1.855,54	7514
Subsídio Anje Ass.Nacional J.Empr	Subs. Explor	0,00	-----	2.317,30	7511
Subsídios Autarquia	Subsídio	0,00	-----	6.000,00	7511
Apoio IAPMEI - Pessoal	Subs. Pessoal	0,00	-----	0,00	7512
Soma (1)		0,00	-----	294.069,41	-----
Subsídios ao Investimento					
PIDDAC – Centro de Dia	Subs.Investim.	0,00	-----	0,00	-----
Subsídios de Outras Entidades	Subs.Investim.	208.012,83	593	8.604,49	78832
Subsídio Adaptar Social +	Subsídio	0,00	-----	0,00	78834
Soma (2)		208.012,83	-----	8.604,49	-----
Subsídios Formação					
IGFSS/POPH-F.p/a inclusão Proj.n	Subs. Formaç.	0,00	2829	0,00	78833
Soma (3)		0,00		0,00	-----
Totais		208.012,83		302.673,90	

13. Efeitos de alterações em taxas de câmbio:

Nada a observar.

14. Impostos sobre o rendimento:

Não Aplicável.

Smp.
João
W
André

15. Benefícios dos empregados:

Os órgãos diretivos da Entidade não auferem qualquer remuneração.

O número médio de pessoas ao serviço da Entidade em 31/12/2025 foi de 25 e em 31/12/2024 foi de 24.

Os gastos que a Entidade incorreu com os funcionários foram os seguintes:

Descrição	2025	2024
Remunerações aos Órgãos Sociais	0,00	0,00
Remunerações ao Pessoal	373.538,57	372.388,81
Benefícios Pós-Emprego	0,00	0,00
Indemnizações por despedimento	0,00	874,67
Encargos sobre Remunerações	78.165,65	78.320,69
Seguro AT e Doenças Prof	4.775,93	4.646,53
Gastos de Ação Social	0,00	0,00
Formação Profissional	40,00	2.574,78
Outros Gastos com o Pessoal	544,38	1.469,51
Total	457.064,53	460.274,99

16. Divulgações exigidas por outros diplomas legais:

A entidade não apresenta dívidas ao Estado em situação de mora, nos termos do Decreto-Lei 534/80, de 7 de novembro.

Dando cumprimento ao estabelecido no Decreto-Lei 411/91, de 17 de outubro, informa-se que a situação da entidade perante a Segurança Social se encontra regularizada, dentro dos prazos legalmente estipulados.

17. Outras informações:

17.1 Investimentos Financeiros

Nos períodos de 2025 e 2024, a Entidade detinha os seguintes “Investimentos Financeiros”:

Descrição	2025	2024
Investimentos em subsidiárias	0,00	0,00
Método Equivalência Patrimonial	0,00	0,00
Outros Métodos	0,00	0,00
Investimentos em associadas	0,00	0,00
Método Equivalência Patrimonial	0,00	0,00
Outros Métodos	0,00	0,00
Investimentos em entidades conjuntamente controladas	0,00	0,00
Método Equivalência Patrimonial	0,00	0,00
Outros Métodos	0,00	0,00
Investimentos noutras empresas	0,00	0,00
Outros investimentos financeiros	0,00	2.738,51
Perdas por Imparidade Acumuladas	0,00	0,00
Total	0,00	2.738,51

SAP
Agua
LA
W
deu. gaud

17.2 Situações de incumprimento para empréstimos contraídos reconhecidos à data do balanço

Nada a observar.

17.3 Clientes e Utentes

Para os períodos de 2025 e 2024 a rubrica “Clientes e Utentes” encontra-se desagregada da seguinte forma:

	Ano 2025	Ano 2024
Clientes/Utentes	18.957,12	15.862,50
Clientes/Utentes, c/c	18.957,12	15.862,50
Clientes/Utentes, c/ títulos a receber	0,00	0,00
Clientes/Utentes de cobrança duvidosa	0,00	0,00
	18.957,12	15.862,50
Perdas por imparidade acumuladas	0,00	0,00
	18.957,12	15.862,50

Perdas por imparidade	Ano 2025	Ano 2024
Saldo a 01 de Janeiro	0,00	0,00
Aumento	0,00	0,00
Reversão	0,00	0,00
Regularizações	0,00	0,00
	0,00	0,00

17.4 Outras contas a receber


A rubrica “outras contas a receber” tinha, em 31 dezembro 2025 e 2024, a seguinte decomposição:

Descrição	Ano 2025	Ano 2024
Adiantamentos ao pessoal	0,00	0,00
Adiantamentos a fornecedores de investimentos	0,00	0,00
Devedores por acréscimos de rendimentos	0,00	0,00
Outros Devedores	559.087,12	280.177,20
Perdas por imparidade	0,00	0,00
Total	559.087,12	280.177,20

17.5 Diferimentos

Em 31 de dezembro de 2025 e 2024, a rubrica “diferimentos” englobava os seguintes saldos:

Descrição	Ano 2025	Ano 2024
Gastos a Reconhecer		
Seguro Ac. Trabalho	1.086,99	1.086,99
Outros Seguros	1.169,62	1.044,65
Outros gastos	2.425,89	1.979,99
Total	4.682,50	4.111,63
Rendimentos a Reconhecer	309.435,36	29.246,81
Total	309.435,36	29.246,81

540

 Ana Paula

17.6 Outros Ativos Financeiros

Nada a observar

17.7 Caixa e Depósitos Bancários

A rubrica de “Caixa e Depósitos Bancários”, a 31 de dezembro de 2025 e 2024, apresentava os seguintes saldos:

Descrição	Ano 2025	Ano 2024
Caixa	185,93	114,09
Depósitos à ordem	504.548,22	398.957,93
Depósitos a prazo	0,00	0,00
Outros	0,00	0,00
Total	509.416,65	399.072,02

17.8 Fundos Patrimoniais

Nos Fundos patrimoniais ocorreram as seguintes variações:

Descrição	Saldo 01-01-2025	Aumentos	Diminuições	Saldo 31-12-2025
Fundos	0,00	0,00	0,00	0,00
Excedentes técnicos	0,00	0,00	0,00	0,00
Reservas	0,00	0,00	0,00	0,00
Resultados transitados	634.709,99	0,00	8.046,60	626.663,39
Excedente de revalorização	0,00	0,00	0,00	0,00
O. variações nos fundos patrimoniais	231.309,63	0,00	18.493,70	312.705,14
Subsídio ao Investimento	208.012,83	0,00	18.493,70	289.408,34
Doações	23.296,80	0,00	0,00	23.296,80
Total	866.019,62	0,00	26.540,30	939.638,53

17.9 Fornecedores

O saldo da rubrica de “Fornecedores” é discriminado da seguinte forma:

Descrição	Ano 2025	Ano 2024
Fornecedores c/c	18.659,07	10.005,54
Fornecedores títulos a pagar	0,00	0,00
Fornecedores faturas em recepção e conferência	0,00	0,00
Total	18.659,07	10.005,54

SMA
Jasquar
Assinado

17.10 Estado e Outros Entes Públicos

A rubrica “Estado e Outros Entes Públicos” está dividida da seguinte forma:

Descrição	Ano 2025	Ano 2024
Ativo		
Imposto sobre o rendimento de pessoas coletivas (IRC)	0,00	0,00
Imposto sobre o valor acrescentado (IVA Reemb.Pedidos)	3.256,19	2.083,42
Outros impostos e taxas	0,00	0,00
Total	3.256,19	2.083,42
Passivo		
Imposto sobre o rendimento de pessoas coletivas (IRC)	0,00	0,00
Imposto sobre o valor acrescentado (IVA)	0,00	0,00
Imposto sobre o rendimento de pessoas singulares (IRS)	1.364,65	1.771,68
Imposto sobre o rendimento Empresariais e Profissionais	25,00	25,00
Segurança Social	8.988,16	9.401,95
Outras Tributações – FCT e FGCT	0,00	0,00
Outras Tributações - Penhora	0,00	0,00
Total	10.377,81	11.198,63

17.11 Outras contas a receber e a pagar

O quadro seguinte a quantia escriturada líquida à data do balanço de “outras contas a receber” e “outras contas a pagar”:

Descrição	Ano 2025		Ano 2024	
	Contas a receber	Contas a pagar	Contas a receber	Contas a pagar
Pessoal				
Remunerações a pagar	0,00	53.463,50	0,00	48.253,00
Encargos c/ Remun.a pagar	0,00	11.922,36	0,00	10.760,41
Outras Contas a Receber/ Pagar	559.087,12	5.426,02	280.177,20	8.759,24
Total	280.177,20	70.811,88	280.177,20	67.772,65

17.12 Outros Passivos Financeiros

Nada a observar.

Handwritten signatures and initials:
 Sousa Jm P.
 [Signature]
 [Signature]
 [Signature]
 [Signature]

17.13 Fornecimentos e Serviços Externos

A repartição dos “fornecimentos e serviços externos” nos períodos findos em 31/12/2025 e 2024, foi a seguinte:

Descrição	Ano 2025	Ano 2024
Subcontratos	0,00	0,00
Serviços Especializados	29.601,24	23.768,69
Materiais	1.260,63	2.809,36
Energia e Fluidos	34.120,97	32.554,55
Deslocações Estadas e Transportes	0,00	0,00
Serviços Diversos		
Encargos com utentes	25.624,90	21.178,84
Limpeza Higiene e Conforto	10.535,47	9.542,56
Seguros (Exceto pessoal)	3.009,62	2.887,44
Comunicação	1.606,10	1.676,54
Outros serviços diversos	3.818,78	5.561,76
Total	109.577,71	99.979,74

17.14 Outros Rendimentos e Ganhos

A rúbrica de “outros rendimentos e ganhos” encontra-se dividida da seguinte forma:

Descrição	Ano 2025	Ano 2024
Rendimentos Suplementares	0,00	0,00
Desconto de p.p. obtidos	253,87	303,84
Rendimentos e ganhos em invest. não financeiros	0,00	0,00
Outros rendimentos e ganhos		
Donativos	0,00	9.635,39
Ações de formação financiadas pelo FSE	0,00	0,00
Imputação de Subs. p/ Investimentos	8.604,49	8.604,49
Adaptar Social +	0,00	0,00
Outros rendimentos e ganhos	1.332,25	4.634,33
Total	10.190,61	23.178,08

17.15 Outros Gastos e Perdas

A rúbrica de “outros gastos e perdas” encontra-se dividida de seguinte forma:

Descrição	Ano 2025	Ano 2024
Impostos	386,00	367,44
Outros Gastos e Perdas		
Ações de formação financiadas pelo FSE	7.203,01	0,00
Correções relativas a períodos anteriores	0,00	12,43
Pagamento Serviço SAD fim-de- semana	0,00	0,00
Outros gastos e perdas	954,41	1.210,74
Total	8.543,42	1.600,55

Isaura S.N.S.
[Signature]
Ana Regina

17.16 Resultados Financeiros

Nos períodos de 2025 e 2024 foram reconhecidos os seguintes gastos e rendimentos relacionados com juros e similares:

Descrição	Ano 2025	Ano 2024
Juros e gastos similares suportados		
Juros suportados	4.369,41	5.083,84
Outros gastos e perdas de financiamento	0,00	0,00
Total	4.369,41	5.083,84
Juros Obtidos	202,78	116,92
Outros rendimentos similares	00,00	00,00
Total	202,78	116,92
Resultados financeiros	-4.166,63	-4.966,92

17.17 Número médio de utentes por resposta social

Respostas Sociais	Número de Utentes
Centro de Dia	11
Lar de Idosos	12
Apoio Domiciliário	35

17.18 Acontecimentos após data de Balanço


Não são conhecidos à data quaisquer eventos subsequentes, com impacto significativo nas demonstrações financeiras de 31 de dezembro de 2025.

Após o encerramento do período, e até à elaboração do presente anexo, não se registaram outros factos suscetíveis de modificar a situação relevada nas contas.


As demonstrações financeiras para o período findo em 31 de dezembro de 2025 foram aprovadas pela direção da instituição.

Vale, 30 de março de 2026

A Direção



Emilia Vasconcelos

Ana Raquel dos Anjos Jarama Neto


O Técnico Oficial de Contas

